

# Neformalus ugdymas: skaitmeniniai ženkliai kompetencijų pripažinimui

**Skaitmeniniai ženkliai** – tai skaitmeninis mikro-sertifikatas, naujas skaitmeninis standartas neformalaus mokymosi ir ugdymo pasiekimų pripažinimui.

Skaitmeniniai ženkliai **patvirtina** tavo **neformaliu būdu ugdytas kompetencijas**, leidžia skaitmeniniu būdu **kaupiti tavo pasiekimus**.

# Nori ženkliuko?



## Atlik šiuos žingsnius:

1. Parsisiųsk į savo telefoną mobiliąją aplikaciją „**Badge Wallet**“
2. Užsiregistruok joje nurodydamas savo **Vardą** ir **Pavarde** lietuviškais rašmenimis.
3. Skenuok **QR kodus**, kuriuos gausi dalyvaudamas KTU **organizuojamose** veiklose.
4. **Gauk elektroninį sertifikatą**, kuris įrodo dalyvavimą veiklose ir veiklų metu tobulintas kompetencijas.



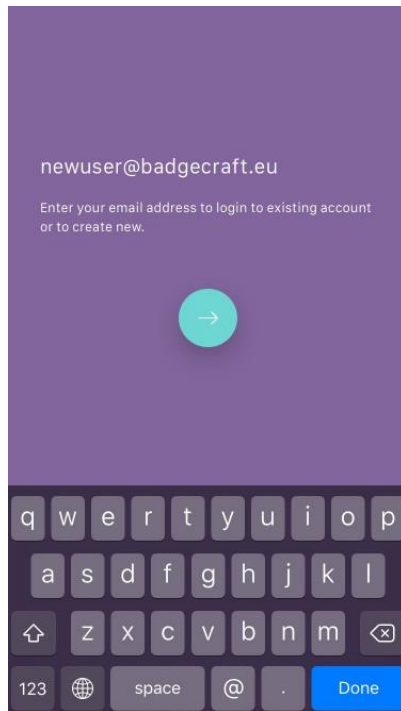
Redaguok savo paskyrą tinklalapyje [www.badgecraft.eu](http://www.badgecraft.eu).



# 1. Kaip užregistruoti savo Badge Wallet paskyrą?

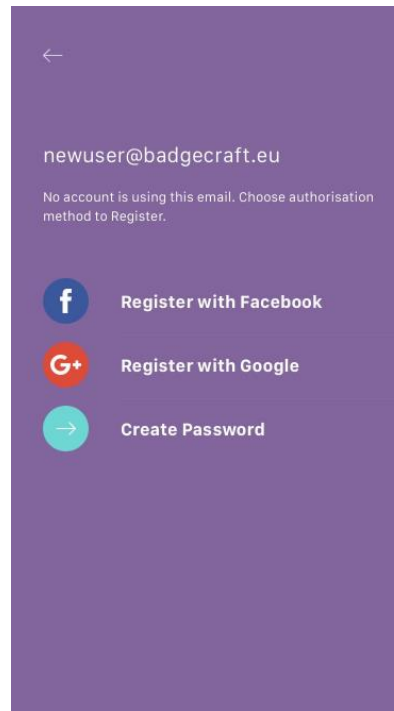
## 1.1

Įveskite savo el. paštą, kurį norite naudoti ženkliukų rinkimui



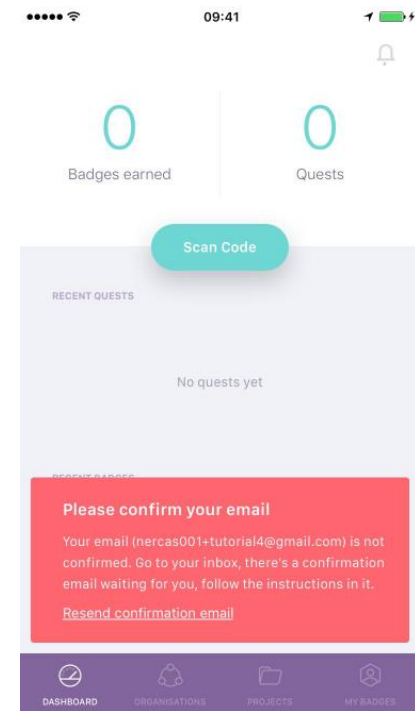
## 1.2

Pasirinkite tinkamiausią būdą prisijungti prie Badge Wallet. Naudokite stiprų slaptažodį!



## 1.3

Būtinai patvirtinkite savo el. paštą, norėdami toliau rinkti ženkliukus



# Kaip gauti ženkliuką?



1. Sudalyvavus vienuose mokymuose (temos pateiktos kitoje skaidrėje) studentas gauna vieną kaupiamąjį ženkliuką;
2. Surinkus 3 kaupiamuosius ženkliukus studentas gauna 1 didelį ženkliuką ir sertifikatą, kurie įrodo dalyvavimą veiklose ir veiklų metu tobulintas kompetencijas.



# Mokymai, už kuriuos gaunamas kaupiamasis ženklukas

- Kaip rasti socialinių / technologijos mokslų informacijos šaltinius baigiamajam projektui;
- Kaip cituoti šaltinius ir parengti literatūros sąrašą. APA citavimo stilius / ISO 690:2010 standartas;
- Autorių teisės ir plagiato prevencija;
- Bibliografinių įrašų tvarkymo programa RefWorks / Mendeley;
- Kaip įkelti baigiamąjį projektą į eLABa talpyklą.